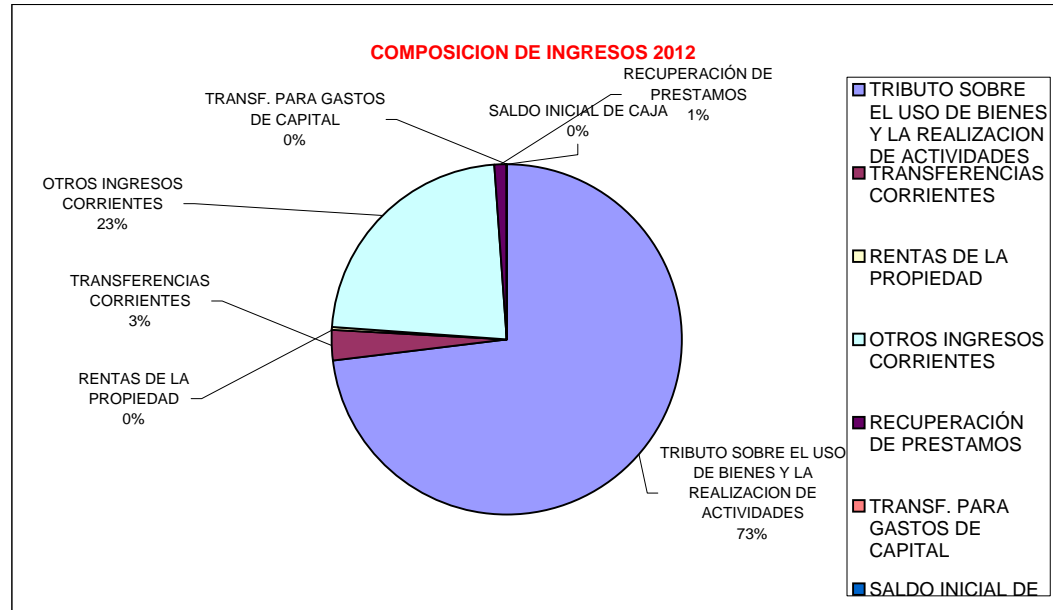


MUNICIPALIDAD DE PUERTO MONTT - PRESUPUESTO 2012

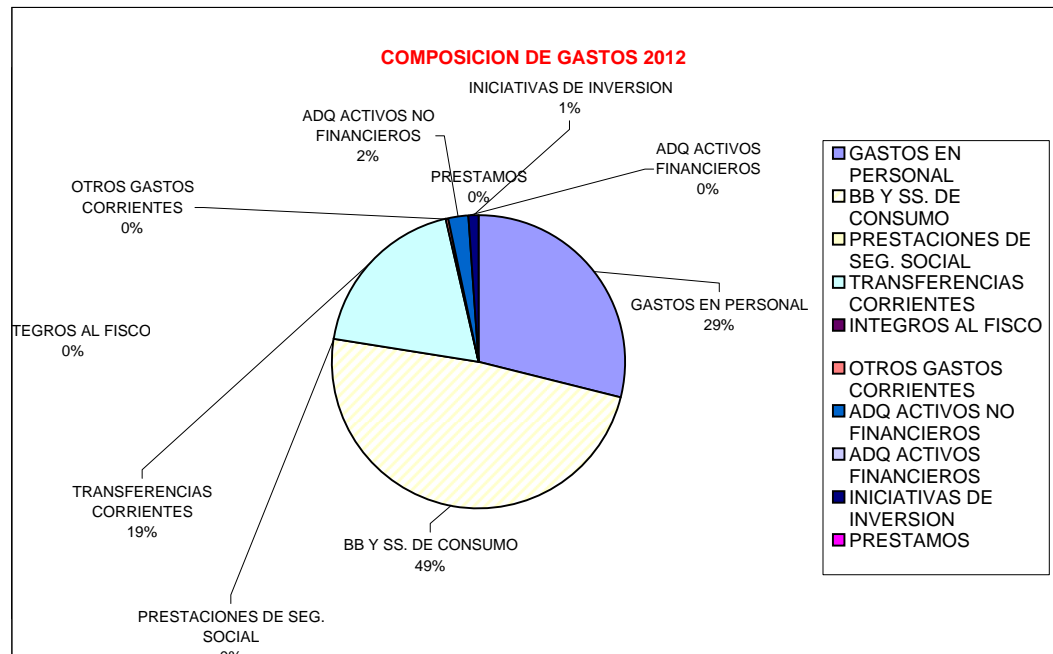
**GRAFICA DE INGRESOS PRESUPUESTARIOS :
POR SUBTITULO**

SUBT	Item	DENOMINACION	ING. PROYECT. (M\$)	%
03		TRIBUTO SOBRE EL USO DE BIENES Y LA REALIZACION DE ACTIVIDADES	14.092.784	73,2%
05		TRANSFERENCIAS CORRIENTES	502.723	2,6%
06		RENTAS DE LA PROPIEDAD	80.000	0,4%
08		OTROS INGRESOS CORRIENTES	4.371.900	22,7%
12		RECUPERACIÓN DE PRESTAMOS	203.396	1,1%
13		TRANSF. PARA GASTOS DE CAPITAL	6.000	0,0%
15		SALDO INICIAL DE CAJA	10	0,0%
		TOTAL	19.256.813	100,0%



**GRAFICA DE GASTOS PRESUPUESTARIOS :
POR SUBTITULO**

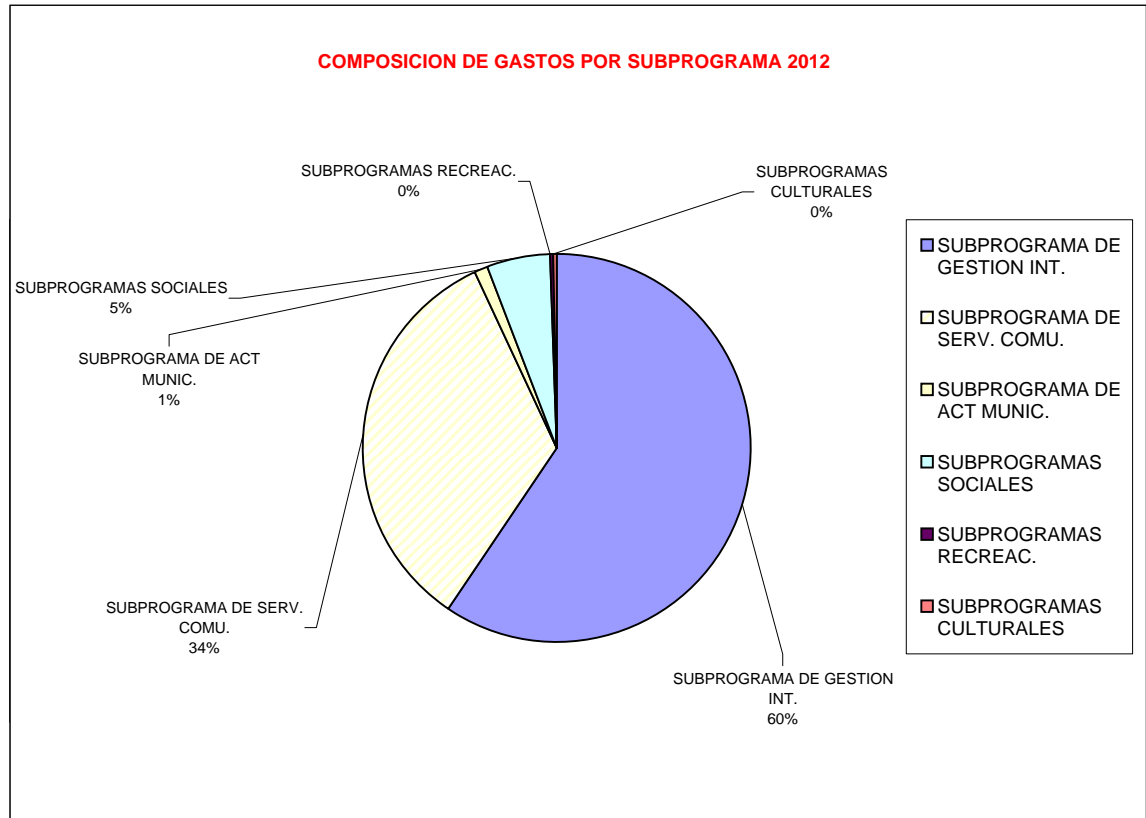
SUBT	DENOMINACION	GASTOS PROY. (M\$)	%
21	GASTOS EN PERSONAL	5.574.040	28,9%
22	BB Y SS. DE CONSUMO	9.356.854	48,6%
23	PRESTACIONES DE SEG. SOCIAL	-	0,0%
24	TRANSFERENCIAS CORRIENTES	3.647.732	18,9%
25	INTEGROS AL FISCO	300	0,0%
26	OTROS GASTOS CORRIENTES	12.000	0,1%
29	ADQ ACTIVOS NO FINANCIEROS	429.894	2,2%
30	ADQ ACTIVOS FINANCIEROS	-	0,0%
31	INICIATIVAS DE INVERSION	235.993	1,2%
32	PRESTAMOS	-	0,0%
	TOTAL	19.256.813	100,0%



MUNICIPALIDAD DE PUERTO MONTT - PRESUPUESTO 2012

GRAFICA DE GASTOS PRESUPUESTARIOS POR SUBPROGRAMA

SUBPROGRAMA	MONTO (M\$)	%
SUBPROGRAMA DE GESTION INT.	11.437.918	59,4%
SUBPROGRAMA DE SERV. COMU.	6.475.241	33,6%
SUBPROGRAMA DE ACT MUNIC.	236.600	1,2%
SUBPROGRAMAS SOCIALES	986.554	5,1%
SUBPROGRAMAS RECREAC.	74.500	0,4%
SUBPROGRAMAS CULTURALES	46.000	0,2%
TOTAL	19.256.813	100,0%



CUADRO: INTEGRACION PRESUPUESTARIA DE LOS SECTORES DE LA ADMINISTRACION MUNICIPAL AÑO 2012

SECTORES	INGRESOS DEL SISTEMA M\$	INGRESOS POR TRANSFERENCIAS	TOTAL DE INGRESOS M\$	GASTOS DEL SISTEMA M\$	GASTOS POR TRANSFERENCIAS	TOTAL DE GASTOS M\$
MUNICIPAL	19.256.813	-	19.256.813	18.596.011	660.802	19.256.813
EDUCACION	21.739.927	230.000	21.969.927	21.969.927	-	21.969.927
SALUD	7.558.786	390.000	7.948.786	7.948.786	-	7.948.786
CEMENTERIOS	33.283	40.802	74.085	74.085	-	74.085
SUB TOTAL	48.588.809	660.802	49.249.611	48.588.809	660.802	49.249.611
PRESUPUESTO REAL	48.588.809			48.588.809		

GRAFICO
INTEGRACION PRESUPUESTARIA DE LOS SECTORES DE LA ADMINISTRACION MUNICIPAL AÑO 2012

